HOSPITAL DR. LEOPOLDO POU

INFORME GRÁFICO:
RESULTADOS SATISFACCIÓN CIUDADANA SOBRE LA CALIDAD DE LOS SERVICIOS OFRECIDOS A LA CIUDADANÍA POR LOS HOSPITALES PROVINCIALES Y DE TERCER NIVEL EN LA REPÚBLICA DOMINICANA.

LICITACION PÚBLICA NACIONAL: 0006-LPN-MAP-PARAP-II-2017

-Agosto, 2018-

MAP

CID Latinoamérica

Presentación

La Consultoría Interdisciplinaria en Desarrollo –CID Latinoamérica-, a solicitud del **Ministerio de Administración Pública (MAP)**, realizó el presente estudio cuantitativo. El objetivo de este esfuerzo es desarrollar un sistema de medición base para conocer el nivel de satisfacción de los ciudadanos con los servicios que son ofrecidos por los 47 hospitales públicos con que el Ministerio de Administración Pública ha establecido acuerdos de colaboración interinstitucional para la implementación del Marco Común de Evaluación. Esto como herramienta de gestión de calidad.

Para cumplir con la meta del estudio, se llevó a cabo un total de dieciséis mil cuatrocientos noventa y un (16,491) entrevistas, aproximadamente 351 en cada hospital, con un margen de error muestral de ±5 puntos por hospital. Donde se entrevistaron hombres y mujeres mayores de 18 años que recibieron un servicio médico en los hospitales visitados. Este informe contiene la información gráfica para el **Hospital Dr. Leopoldo Pou**. En documentos aparte se entregan los resultados para el resto de centros evaluados.

CID Latinoamérica agradece al Ministerio de Administración Pública (MAP) la confianza depositada en contratar sus servicios y hace extensivo este agradecimiento a los informantes, quienes atendieron a los representantes de la empresa con mucho interés y dedicación. A la vez, la empresa se pone a la orden para ampliar la información que se expone en este documento.

La siguiente información es confidencial y puede estar sujeta al secreto profesional. Está destinada únicamente para el uso del individuo o entidad a la que está dirigida y aquellos otros que sean autorizados para recibirla. Si usted no está autorizado para evaluar esta información, por este medio se le notifica que cualquier divulgación, copia, distribución o toma de acción con base en el contenido de este documento está estrictamente prohibida y podría ser ilegal.

Agenda de contenido

1 | Presentación Pag. 2

2 | Agenda de contenido Pag. 3

3 | Resultados: Hospital Dr. Leopoldo Pou Pag. 4

4. Resultados: Hospital Dr. Leopoldo Pou

METODOLOGÍA
- Aspectos generales

Objetivo

Desarrollar un sistema de medición base para conocer el nivel de satisfacción de los ciudadanos con los servicios que son ofrecidos por los hospitales públicos con acuerdos de colaboración con el MAP para la implementación del Marco Común de Evaluación.

Fechas de Trabajo de Campo

El levantamiento en campo se realizó a partir del 2 de Mayo al 8 de Agosto del 2018 del presente año.

Tamaño de la muestra y cobertura

Muestra de acuerdo al cuadro adjunto, entrevistando a hombres y mujeres mayores de 18 años de edad que acudieron al centro de salud en busca de los servicios ofrecidos.

Tipo de estudio

Estudio cuantitativo mediante la técnica de entrevista personal, cuestionario estructurado y pre-codificado. **Entrevistadores:** experiencia previa en entrevistas, manejo de instrumento y metodología a seguir.

Tamaño de la muestra por área evaluada

Total n=391

Área	n=	Área	n=
Consulta externa	60	Ginecología	46
Emergencias	92	Laboratorio	71
Gastroenterología	0	Imágenes	61
Pediatría	61		

La "n" por hospital es 391, caso contrario se indica

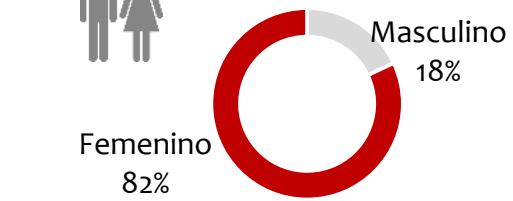

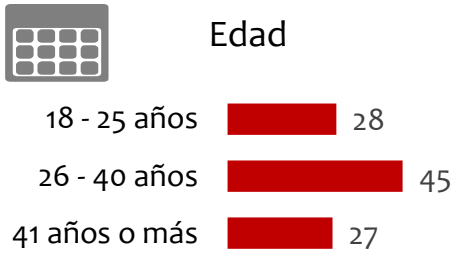

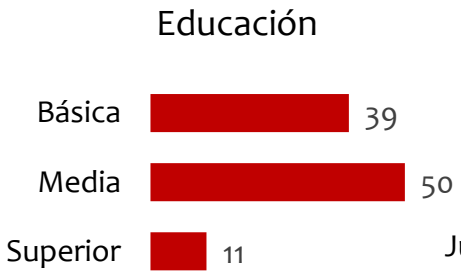

NIVEL DE SATISFACCIÓN
- Nivel de satisfacción con el servicio en general

De manera general el 50% de los pacientes se mostraron satisfechos con el servicio recibido, mientras que un 24% neutros y el 26% restante indicaron estar insatisfechos.

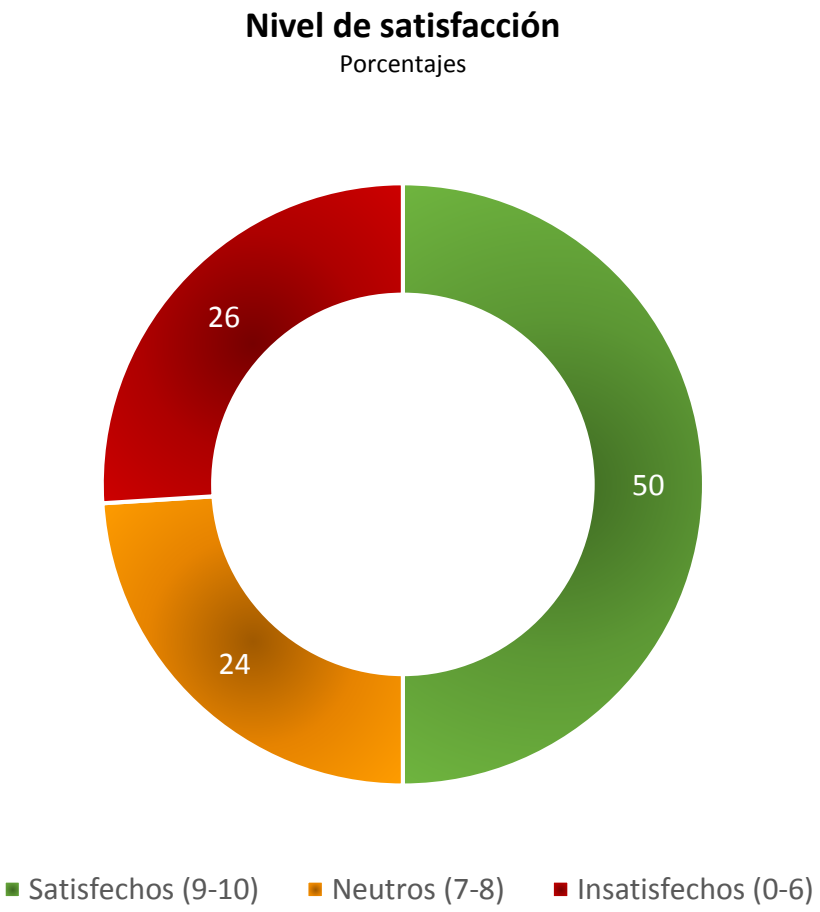

P8.-¿Cuál es su grado de satisfacción en general con el servicio que ofrece el centro médico (del 0 al 10) donde 0 representaría la peor valoración y 10 representaría la mejor valoración.

NIVEL DE SATISFACCIÓN
- Instalaciones físicas y equipamiento

Con relación a las instalaciones físicas y equipamiento del Hospital Dr. Leopoldo Pou, los pacientes informaron que los elementos materiales son visualmente llamativos y de utilidad (78%), no obstante, el equipamiento y medios tecnológicos del hospital deben mejorar, ya que un 34% se mostro insatisfecho.

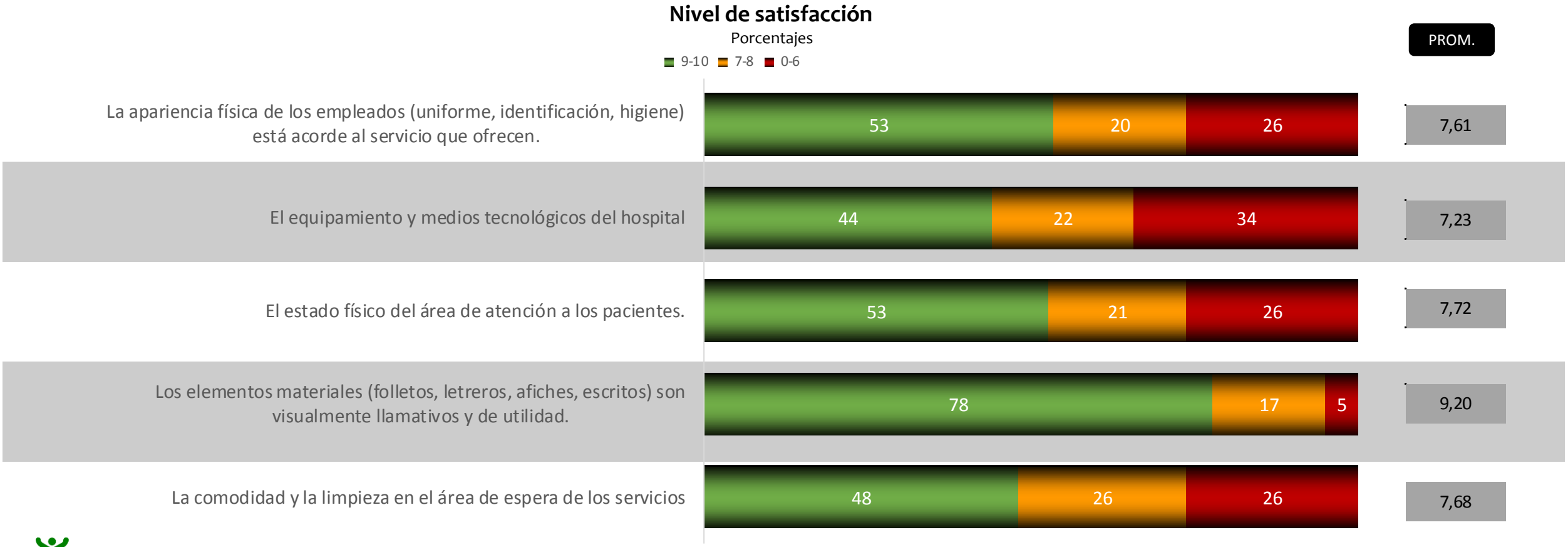

Hospital Dr. Leopoldo Pou

Escala: mínima evaluación = 0; máxima evaluación = 10.
Fuente: Anexo estadístico cuadro: 3

NIVEL DE SATISFACCIÓN
- Eficacia del servicio prestado

Los pacientes del Hospital Dr. Leopoldo Pou, están satisfechos con la seguridad que le brindan en la atención que le han dispensado (63%), también, están satisfechos con el cumplimiento de los plazos en el ofrecimiento del servicio (49%).

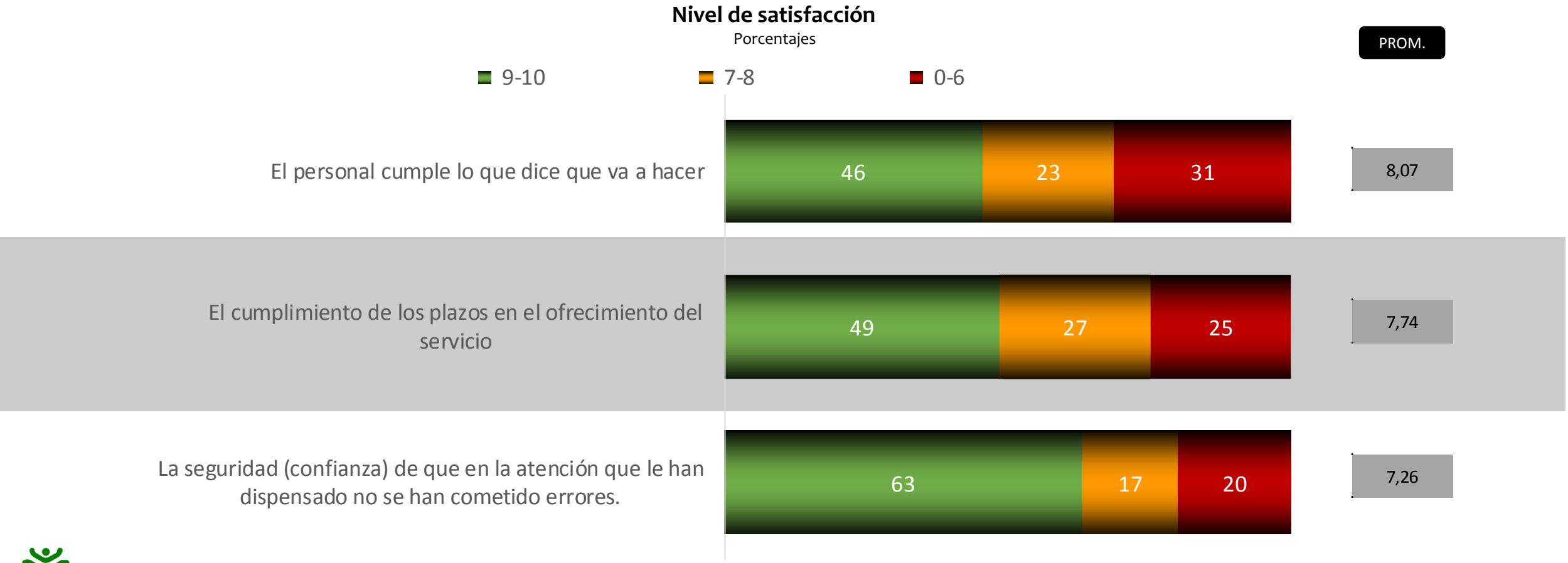

Hospital Dr. Leopoldo Pou

Escala: mínima evaluación = 0; máxima evaluación = 10.
Fuente: Anexo estadístico cuadro: 4

NIVEL DE SATISFACCIÓN
- Facilidad ofrece el hospital para obtener el servicio solicitado y la rapidez con le atienden

En el Hospital Dr. Leopoldo Pou, los pacientes se han mostrado insatisfechos con el tiempo de espera para ser atendidos (33%), sin embargo, con el tiempo que les ha dedicado el personal en las consultas, los entrevistados se han mostrado satisfechos (65%).

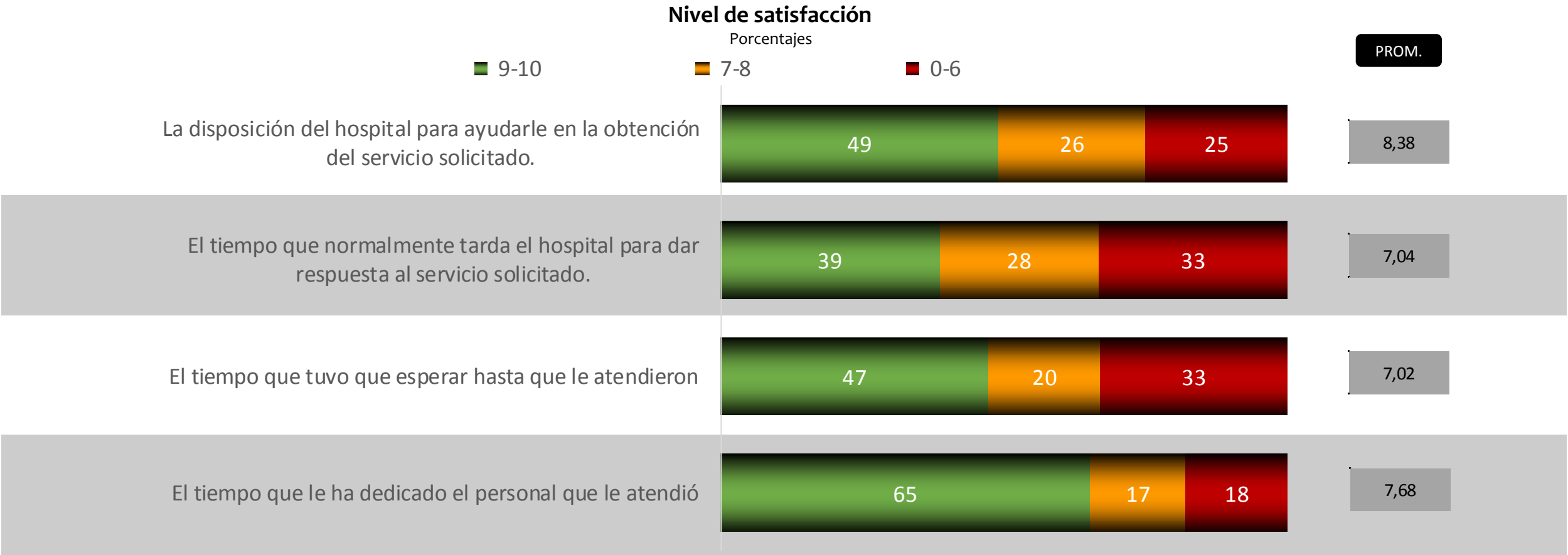

Hospital Dr. Leopoldo Pou

Escala: mínima evaluación = 0; máxima evaluación = 10.
Fuente: Anexo estadístico cuadro: 5

NIVEL DE SATISFACCIÓN
- Profesionalidad y trato del personal del servicio

Con relación a la profesionalidad y trato del personal de servicio en el Hospital Dr. Leopoldo Pou, los pacientes se han mostrado satisfechos con la confianza y seguridad que le trasmiten los médicos (77%), por otro lado, el trato que dispensan los empleados administrativos del hospital debería mejorar, ya que un 25% indicó estar insatisfecho.

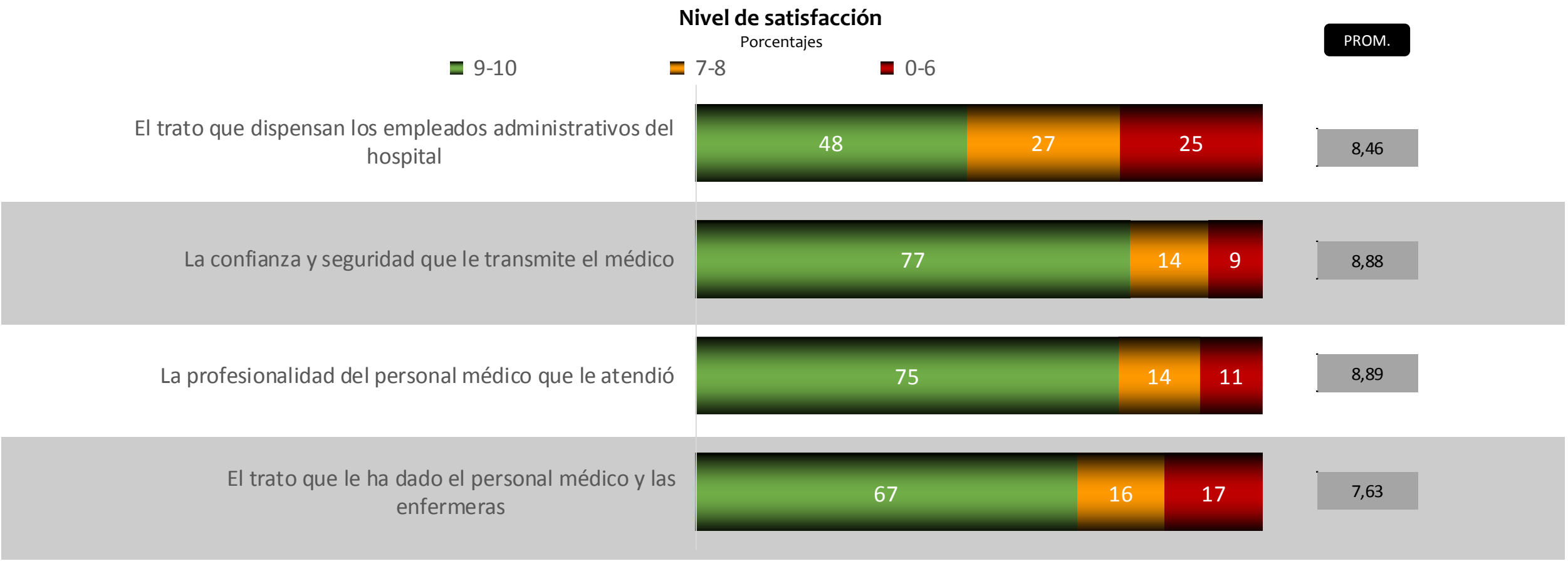

Escala: mínima evaluación = 0; máxima evaluación = 10.
Fuente: Anexo estadístico cuadro: 6

NIVEL DE SATISFACCIÓN
- Capacidad de dar una atención individualizada sobre el servicio solicitado

Los pacientes del Hospital Dr. Leopoldo Pou se han mostrado satisfechos con la disposición del medico en escuchar todo lo que quieren decir (77%), por otro lado, el horario de atención al publico debería mejorar, ya que un 34% indicó estar insatisfecho.

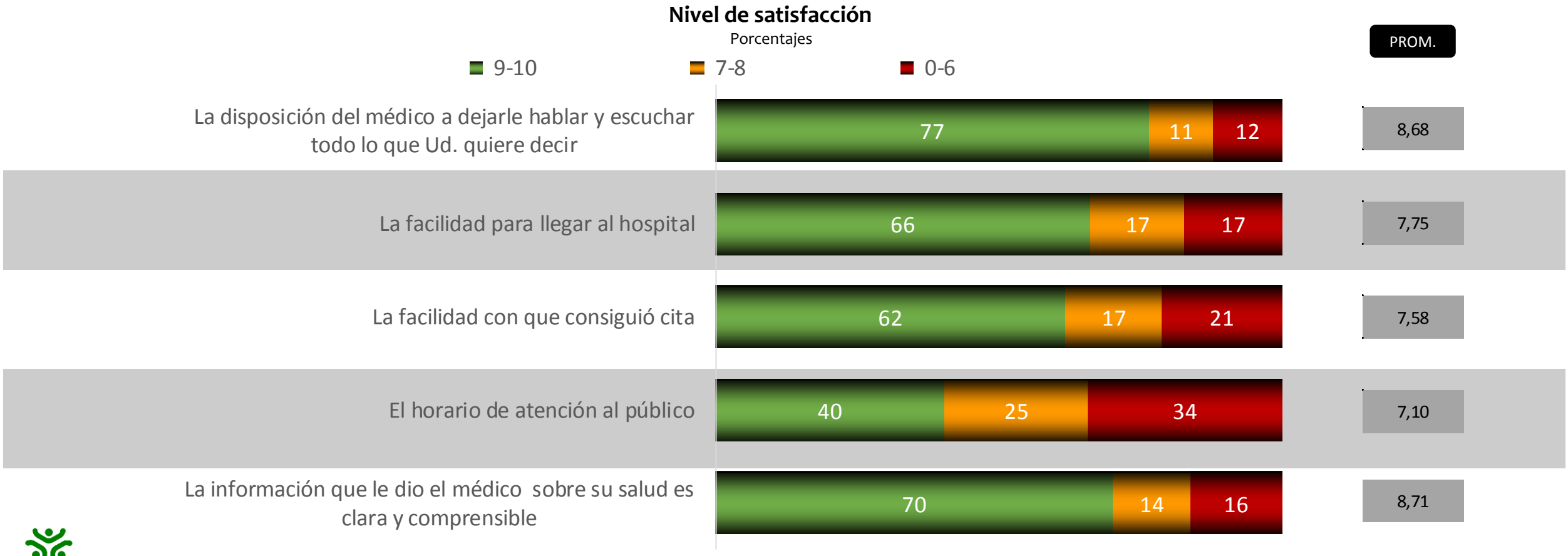

Escala: mínima evaluación = 0; máxima evaluación = 10.
Fuente: Anexo estadístico cuadro: 7

NIVEL DE SATISFACCIÓN
- Servicio adecuado a las necesidades de los pacientes

El 60% de los pacientes de el Hospital Dr. Leopoldo Pou, consideran que los servicios recibidos se adecuan a sus necesidades.

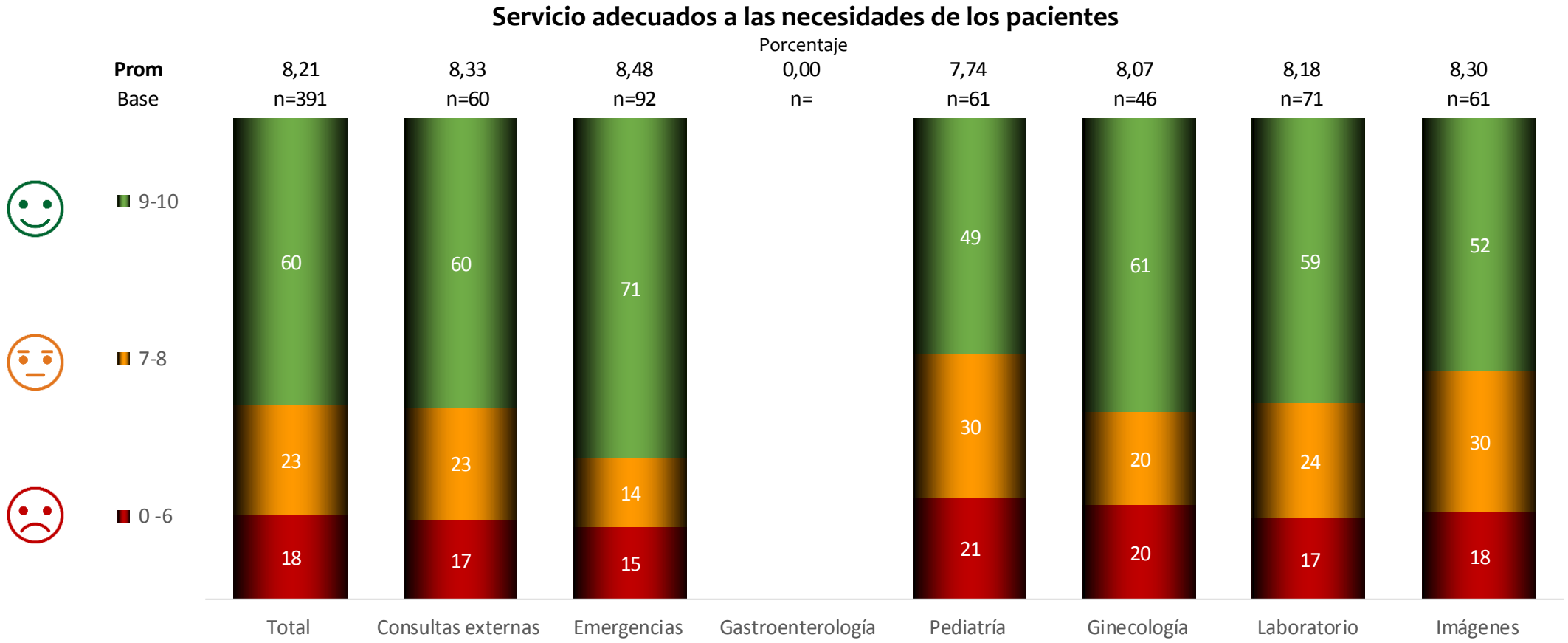

P6 - ¿En qué medida considera usted que el servicio que recibió se adecua a sus necesidades (del 0 al 10) donde 0 representaría la peor valoración y 10 representaría la mejor valoración

Escala: mínima evaluación = 0; máxima evaluación = 10.
Fuente: Anexo estadístico cuadro: 8

NIVEL DE SATISFACCIÓN
- Servicio recibido

El 78% de los usuarios entrevistados les ha parecido mucho mejor o mejor de lo que esperaban, el servicio recibido en el Hospital Dr. Leopoldo Pou.

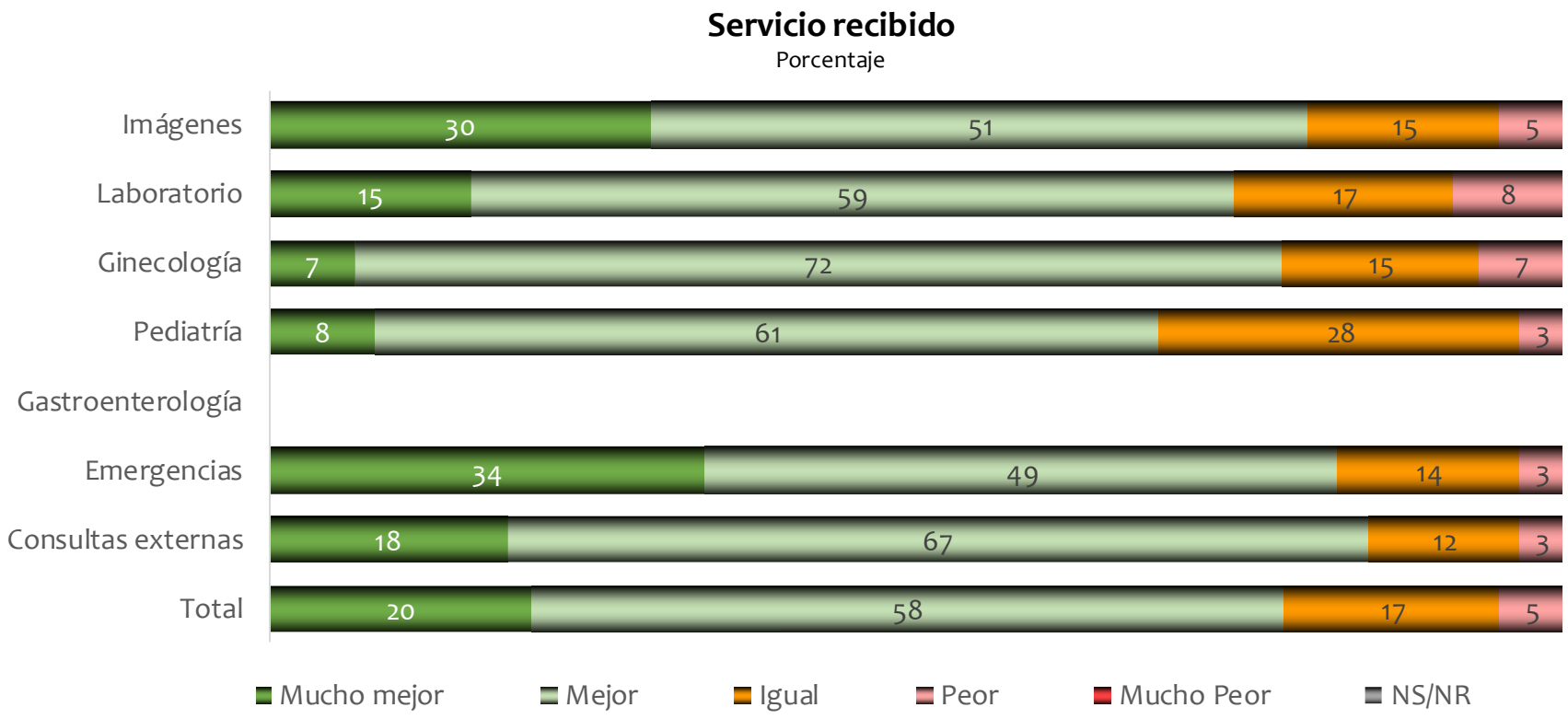

P7. ¿Y el servicio recibido, le ha parecido mucho mejor, mejor, peor o mucho peor que lo que usted esperaba?

Escala: mínima evaluación = 0; máxima evaluación = 10.
Fuente: Anexo estadístico cuadro: 8

NIVEL DE SATISFACCIÓN
- Nivel de satisfacción con el servicio en general

Con relación al servicio en general el 50% de los pacientes del Hospital Dr. Leopoldo Pou se sienten satisfechos. Especialmente los pacientes de emergencias (62%).

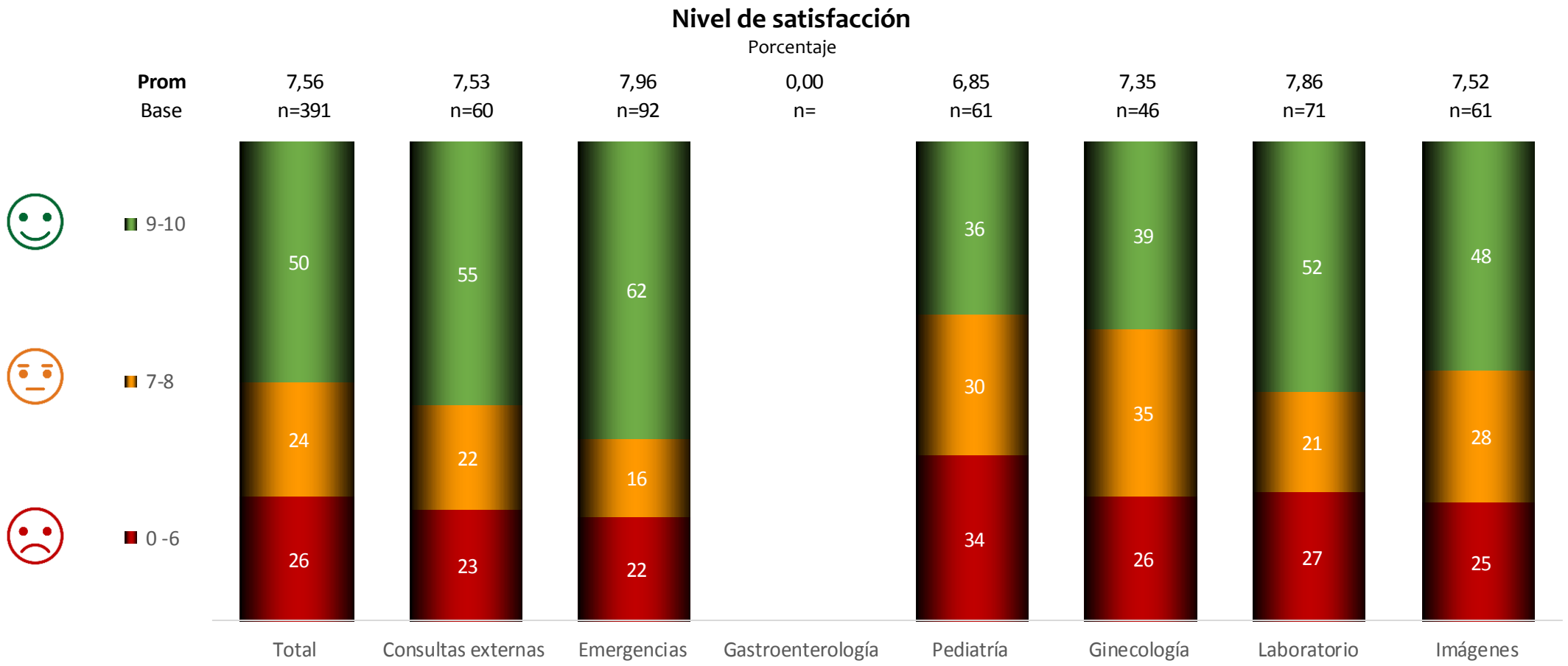

P8.-¿Cuál es su grado de satisfacción en general con el servicio que ofrece el centro médico (del 0 al 10) donde 0 representaría la peor valoración y 10 representaría la mejor valoración.

Escala: mínima evaluación = 0; máxima evaluación = 10.
Fuente: Anexo estadístico cuadro: 8